



УПРАВЛЕНИЕ ФЕДЕРАЛЬНОЙ СЛУЖБЫ
ГОСУДАРСТВЕННОЙ СТАТИСТИКИ ПО СЕВЕРО-
КАВКАЗСКОМУ ФЕДЕРАЛЬНОМУ ОКРУГУ

О ФИНАНСОВЫХ РЕЗУЛЬТАТАХ ДЕЯТЕЛЬНОСТИ ОРГАНИЗАЦИЙ



январь – июль 2023 года



ФЕДЕРАЛЬНАЯ СЛУЖБА
ГОСУДАРСТВЕННОЙ СТАТИСТИКИ

О финансовых результатах деятельности организаций

Ставропольского края

январь – июль 2023 года

- 01 САЛЬДИРОВАННЫЙ ФИНАНСОВЫЙ РЕЗУЛЬТАТ ОРГАНИЗАЦИЙ
- 02 ПРИБЫЛЬ ОРГАНИЗАЦИЙ
- 03 УБЫТОК ОРГАНИЗАЦИЙ
- 04 ФИНАНСОВЫЕ РЕЗУЛЬТАТЫ ДЕЯТЕЛЬНОСТИ ОРГАНИЗАЦИЙ
- 05 ДОЛЯ ОРГАНИЗАЦИЙ, ПОЛУЧИВШИХ ПРИБЫЛЬ (УБЫТОК)
- 06 ДЕБИТОРСКАЯ И КРЕДИТОРСКАЯ ЗАДОЛЖЕННОСТЬ ОРГАНИЗАЦИЙ
- 07 ПРОСРОЧЕННАЯ ДЕБИТОРСКАЯ И КРЕДИТОРСКАЯ ЗАДОЛЖЕННОСТЬ ОРГАНИЗАЦИЙ

АНАЛИТИЧЕСКИЕ МАТЕРИАЛЫ



В январе-июле 2023 года, по оперативным данным, сальдированный финансовый результат (прибыль минус убыток) деятельности организаций (без субъектов малого предпринимательства, банков, страховых организаций и государственных (муниципальных) учреждений), в действующих ценах, сложился положительным и составил 92,9 млрд рублей. Прибыль в размере 105,5 млрд рублей получили 81,3% организаций, убыток на сумму 12,6 млрд рублей – 18,7% организаций.

Прибыль в размере 50,0 млрд рублей получили организации обрабатывающих производств; убыток 4,3 млрд рублей – в отрасли обеспечение электрической энергией, газом и паром; кондиционирование воздуха.

Наибольший удельный вес прибыльных организаций наблюдается в области культуры, спорта, организации досуга и развлечений (100,0%), убыточных – в финансовой и страховой деятельности (50,0%).

САЛЬДИРОВАННЫЙ ФИНАНСОВЫЙ РЕЗУЛЬТАТ

ЯНВАРЬ – ИЮЛЬ 2023 ГОДА, В % К СООТВЕТСТВУЮЩЕМУ ПЕРИОДУ ПРЕДЫДУЩЕГО ГОДА*



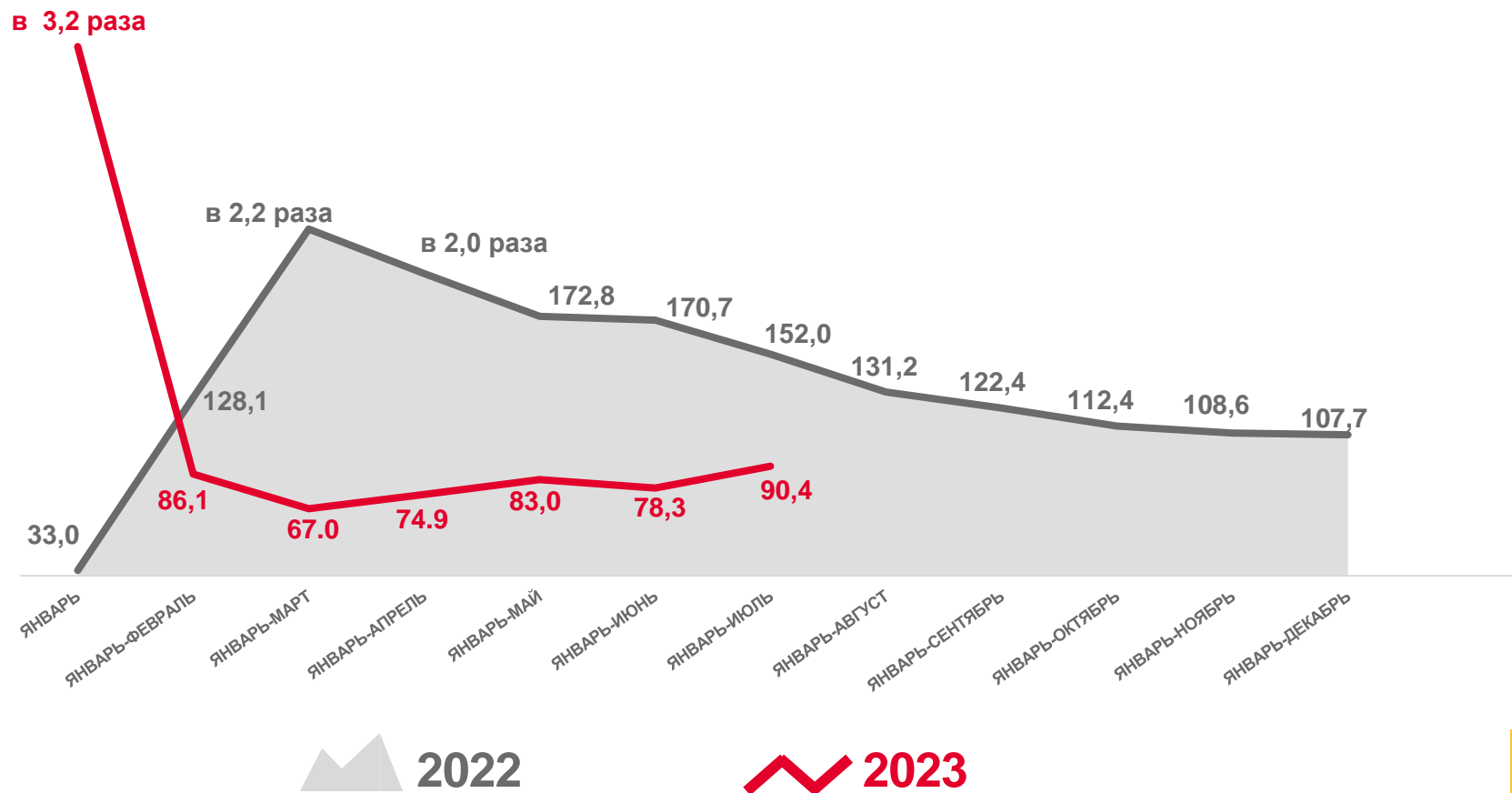
Всего

92,9

млн руб.

В % к январю – июлю
2022 года

90,4%



ПРИБЫЛЬ – УБЫТОК = САЛЬДИРОВАННЫЙ ФИНАНСОВЫЙ РЕЗУЛЬТАТ

* По сопоставимому кругу организаций в соответствии с методологией бухгалтерского учета


САЛЬДИРОВАННЫЙ ФИНАНСОВЫЙ РЕЗУЛЬТАТ ОРГАНИЗАЦИЙ

ЯНВАРЬ – ИЮЛЬ 2023 ГОДА, МЛН РУБЛЕЙ



47 987,1

Обрабатывающие производства



17 926,8

Обеспечение электрической энергией, газом и паром; кондиционирование воздуха



9 839,7

Сельское, лесное хозяйство, охота, рыболовство и рыбоводство



-20,0

Водоснабжение; водоотведение, организация сбора и утилизации отходов, деятельность по ликвидации загрязнений



-360,9

Деятельность административная и сопутствующие дополнительные услуги

47 987,1



Обрабатывающие производства

17 926,8



Обеспечение электрической энергией, газом и паром; кондиционирование воздуха

9 839,7



Сельское, лесное хозяйство, охота, рыболовство и рыбоводство

6 413,8



Торговля оптовая и розничная; ремонт автотранспортных средств и мотоциклов

4 081,7



Деятельность в области здравоохранения и социальных услуг

3 875,6



Транспортировка и хранение

1 250,4



Строительство

Всего
92 942,8 млн руб.



ПРИБЫЛЬ ОРГАНИЗАЦИЙ

ЯНВАРЬ – ИЮЛЬ 2023 ГОДА, МЛН РУБЛЕЙ



50 023,8

Обрабатывающие производства



22 241,5

Обеспечение электрической энергией, газом и паром; кондиционирование воздуха



11 920,4

Сельское, лесное хозяйство, охота, рыболовство и рыбоводство



49,0

Деятельность административная и сопутствующие дополнительные услуги



26,7

Предоставление прочих видов услуг

50 023,8



Обрабатывающие производства

22 241,5



Обеспечение электрической энергией, газом и паром; кондиционирование воздуха

11 920,4



Сельское, лесное хозяйство, охота, рыболовство и рыбоводство

8 437,7



Торговля оптовая и розничная; ремонт автотранспортных средств и мотоциклов

4 113,1



Деятельность в области здравоохранения и социальных услуг

4 000,3



Транспортировка и хранение

2 246,0



Строительство


Всего
105 573,5 млн руб.





УБЫТОК ОРГАНИЗАЦИЙ

ЯНВАРЬ – ИЮЛЬ 2023 ГОДА, МЛН РУБЛЕЙ



4 314,7

Обеспечение электрической энергией, газом и паром; кондиционирование воздуха



2 080,6

Сельское, лесное хозяйство, охота, рыболовство и рыбоводство



2 036,7

Обрабатывающие производства



6,6

Деятельность по операциям с недвижимым имуществом



1,4

Предоставление прочих видов услуг

4 314,7



Обеспечение электрической энергией, газом и паром; кондиционирование воздуха

2 080,6



Сельское, лесное хозяйство, охота, рыболовство и рыбоводство

2 036,7



Обрабатывающие производства

2 023,9



Торговля оптовая и розничная; ремонт транспортных средств и мотоциклов

995,6



Строительство

409,8



Деятельность административная и сопутствующие дополнительные услуги

124,7



Транспортировка и хранение

Всего

12 630,7 млн руб.

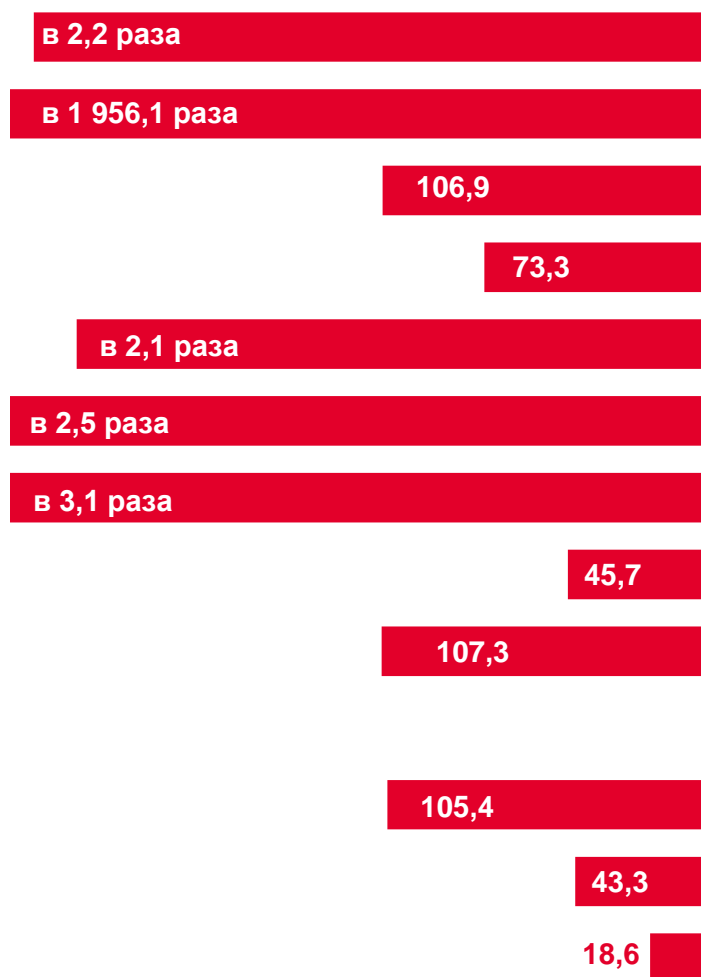




ФИНАНСОВЫЕ РЕЗУЛЬТАТЫ ДЕЯТЕЛЬНОСТИ ОРГАНИЗАЦИЙ*

ЯНВАРЬ – ИЮЛЬ 2023 ГОДА, В % К СООТВЕТСТВУЮЩЕМУ ПЕРИОДУ ПРЕДЫДУЩЕГО ГОДА

УБЫТОК



Сельское, лесное хозяйство, охота, рыболовство и рыбоводство

72,1

Добыча полезных ископаемых

43,4

Обрабатывающие производства

84,0

Обеспечение электрической энергией, газом и паром; кондиционирование воздуха

104,9

Водоснабжение; водоотведение, организация сбора и утилизации отходов, деятельность по ликвидации загрязнений

23,0

Строительство

в 4,0 раза

Торговля оптовая и розничная; ремонт автотранспортных средств и мотоциклов

123,3

Транспортировка и хранение

143,6

Деятельность гостиниц и предприятий общественного питания

66,1

Деятельность в области информации и связи

114,4

Деятельность по операциям с недвижимым имуществом

60,6

Образование

в 2,1 раза

Деятельность в области здравоохранения и социальных услуг

в 1,8 раза

ПРИВЫЛЬ

ДОЛЯ ПРИБЫЛЬНЫХ ОРГАНИЗАЦИЙ

ЯНВАРЬ – ИЮЛЬ 2023 ГОДА, %



100,0%

Деятельность в области культуры, спорта, организации досуга и развлечений



90,8%

Обеспечение электрической энергией, газом и паром; кондиционирование воздуха



88,7%

Обрабатывающие производства



54,5%

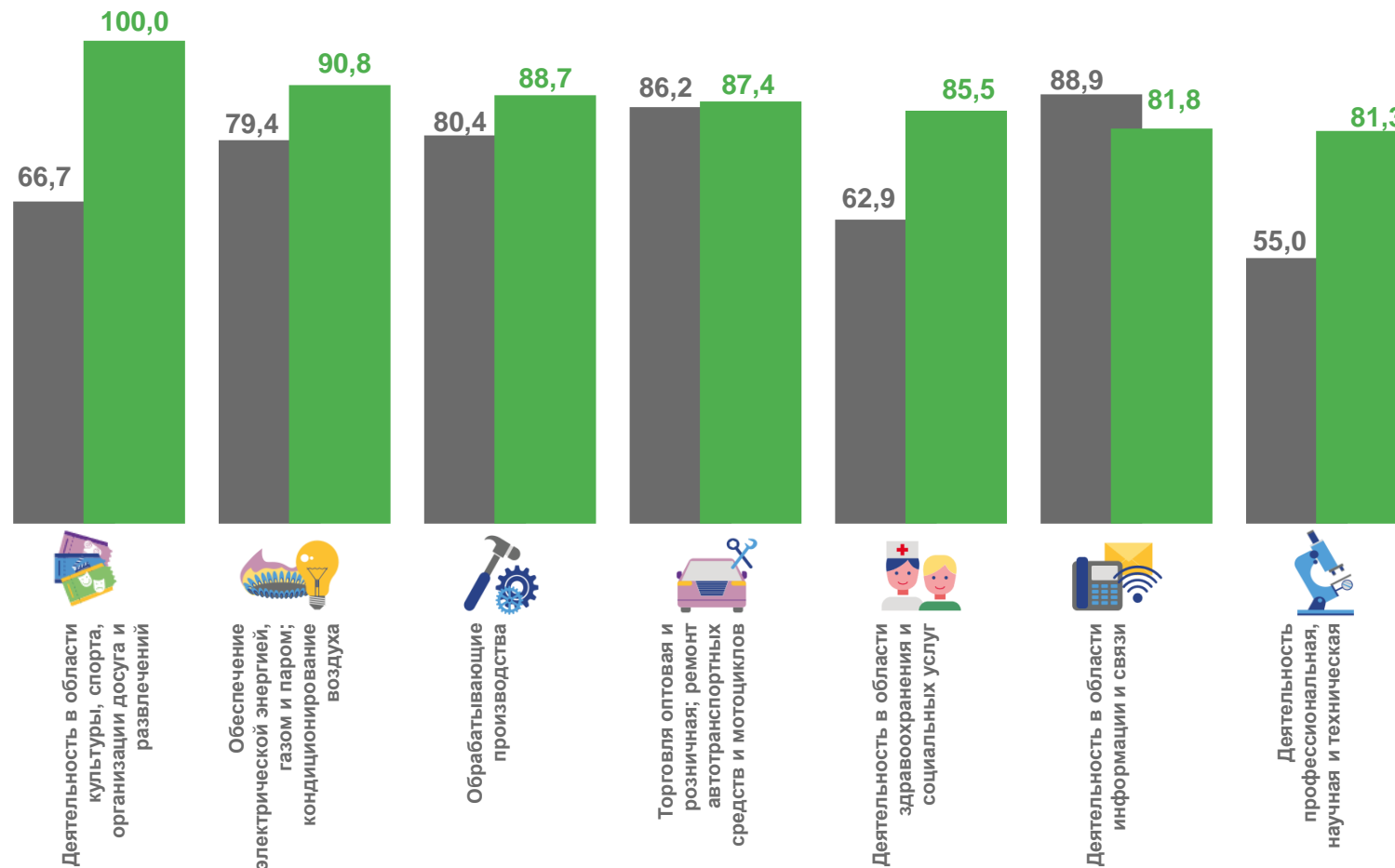
Водоснабжение; водоотведение, организация сбора и утилизации отходов, деятельность по ликвидации загрязнений



50,0%

Деятельность финансовая и страховая

81,3% по краю в целом



■ Январь-июль 2022 года

■ Январь-июль 2023 года



ДОЛЯ УБЫТОЧНЫХ ОРГАНИЗАЦИЙ

ЯНВАРЬ – ИЮЛЬ 2023 ГОДА, %



18,7% по краю в целом



50,0%

Деятельность финансовая и страховая



45,5%

Водоснабжение; водоотведение, организация сбора и утилизации отходов, деятельность по ликвидации загрязнений



40,0%

Деятельность административная и сопутствующие дополнительные услуги



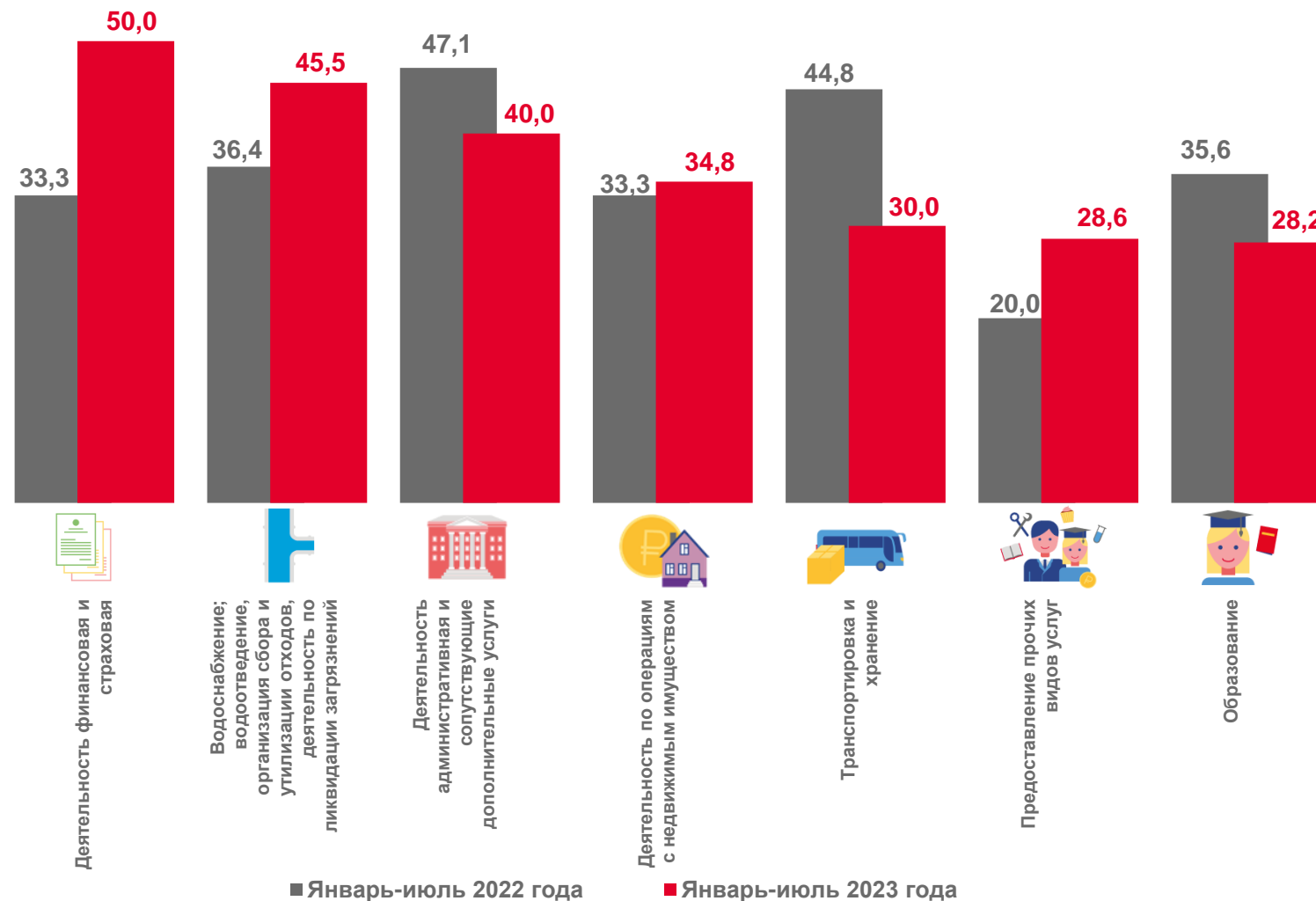
11,3%

Обрабатывающие производства



9,2%

Обеспечение электрической энергией, газом и паром; кондиционирование воздуха



■ Январь-июль 2022 года

■ Январь-июль 2023 года





ДЕБИТОРСКАЯ ЗАДОЛЖЕННОСТЬ ОРГАНИЗАЦИЙ

НА КОНЕЦ ИЮЛЯ 2023 ГОДА, МЛН РУБ.



179 649,7

Обрабатывающие производства



45 397,2

Торговля оптовая и розничная; ремонт
автотранспортных средств и мотоциклов



40 718,9

Сельское, лесное
хозяйство, охота, рыболовство и
рыбоводство



35 984,8

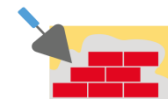
Обеспечение электрической
энергией, газом и паром; кондиционирование
воздухом

350 835,8

всего по краю

4,8%

доля просроченной
задолженности в общем
объёме задолженности



Строительство

14 792,6



Транспортировка и хранение

10 340,7



Добыча полезных ископаемых

7 826,7



Водоснабжение, водоотведение,
организация сбора и утилизации
отходов, деятельность по ликвидации
загрязнений

4 076,3





КРЕДИТОРСКАЯ ЗАДОЛЖЕННОСТЬ ОРГАНИЗАЦИЙ

НА КОНЕЦ ИЮЛЯ 2023 ГОДА, МЛН РУБ.



114 398,6

Обрабатывающие производства



83 677,0

Обеспечение электрической энергией, газом и паром; кондиционирование воздуха



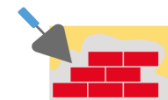
60 558,0

Торговля оптовая и розничная; ремонт автотранспортных средств и мотоциклов



41 846,2

Сельское, лесное хозяйство, охота, рыболовство и рыбоводство



35 219,5

Строительство



10 072,8

Добыча полезных ископаемых



6 948,9

Транспортировка и хранение



6 460,7

Деятельность в области здравоохранения и социальных услуг

369 923,7

всего по краю

8,1%

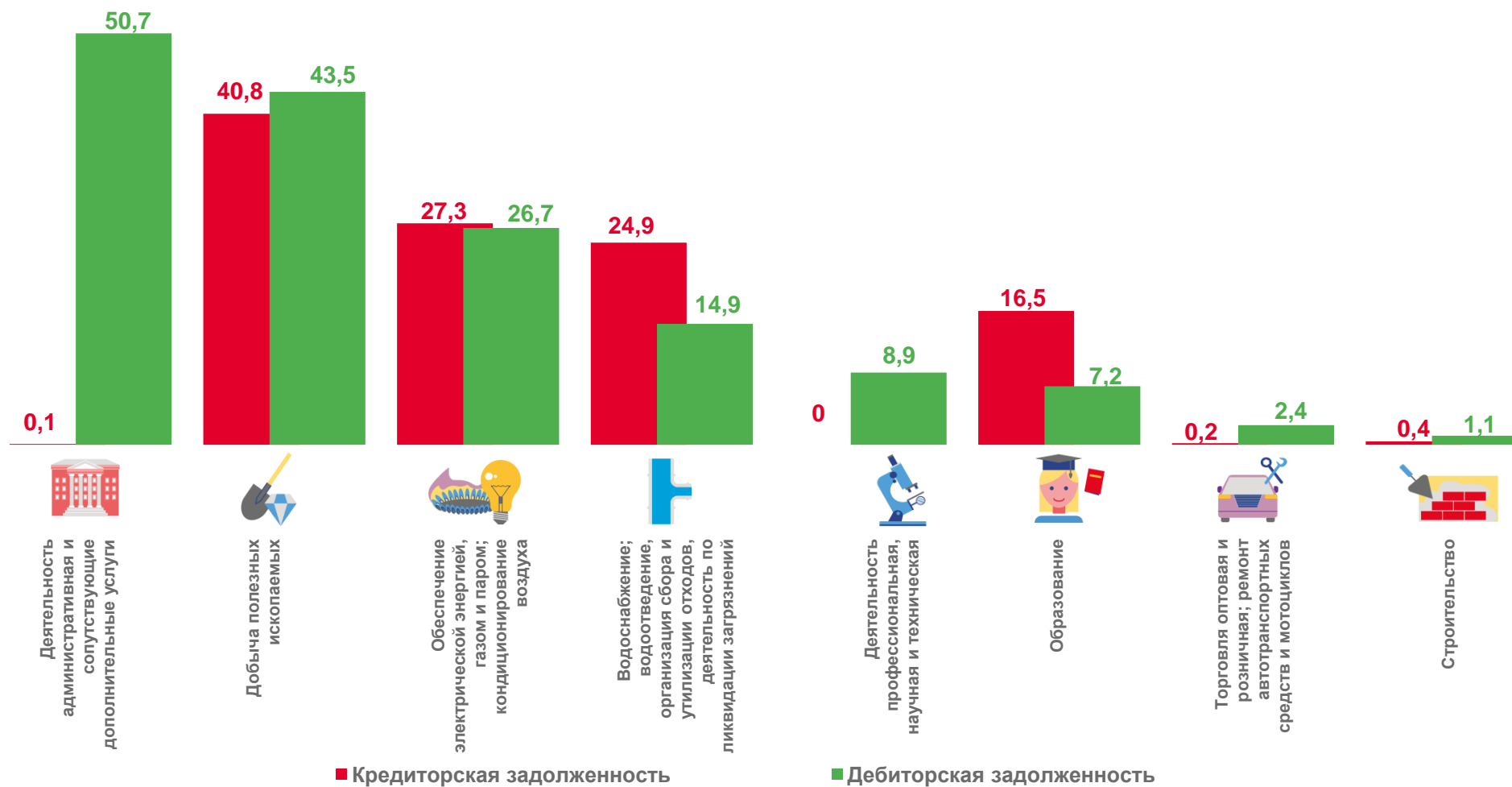
доля просроченной
задолженности в общем
объёме задолженности





ПРОСРОЧЕННАЯ КРЕДИТОРСКАЯ И ДЕБИТОРСКАЯ ЗАДОЛЖЕННОСТЬ ОРГАНИЗАЦИИ

НА КОНЕЦ ИЮЛЯ 2023 ГОДА, В % К ОБЩЕЙ КРЕДИТОРСКОЙ/ДЕБИТОРСКОЙ ЗАДОЛЖЕННОСТИ*



*Без субъектов малого предпринимательства, кредитных организаций, государственных (муниципальных) учреждений, некредитных финансовых организаций

